



新北鶯江國中

AI智能學習平臺

線上測評

補救影片

作業派考

AI診斷

遲早都要用數位

一開始就用最好的



新北市立鷺江國中
線上學習中心

AILEAD365

請輸入您的帳號、密碼登入系統

帳號

密碼

登入

請使用Google Chrome瀏覽器

補強影片
線上測驗
學習診斷

AILEAD365

新北鷺江國中學校專屬網址：ljjhntpc.ailead365.com
請使用Google Chrome登入
使用  相關載具者請務必下載Google Chrome

<學生> AI LEAD³⁶⁵ 線上學習平台怎麼用？

01

AI智能診斷**抓弱補強**提升應試力

02

3D動畫影片加強自社大考觀念

03

早晚自習弱科**AI刷題**找回信心

04

段考考前**自我複習錯題**

05

題題外師發音提升**英語力**



學生自主學習->預習、複習、找弱點

總覽

影片

試卷

總覽

教學影片

觀看紀錄

自我練習

個人檢測紀錄

單元紀錄

學習歷程

收藏題庫

學習積分

待完成

試卷數量：1

題數：2222

待完成

影片數量：3

累積影片數：249

累積分鐘數：116

待完成任務

全部

影片

試卷

複習



全科各版進度影片 完整影片切分知識點

總覽 影片 試卷

播放影片

選擇科目

自然體驗班 (109)	國三上	適康	課次/章節	時間
英文體驗班 (109)		請選擇版本		
自然體驗班 (109)		適南		
社會體驗班 (109)		適康		
數學體驗班		適翰		
單據				
【範例】時間測定				00:16:29
1-2 位移與路徑長				
位移與路徑長				00:04:37
【範例】時間測定				00:04:21
1-2 位移與路徑長				
位移與路徑長				00:13:28
【範例】位移與路徑長				00:04:34

課前預習、課堂補充、
課後自我加強複習觀念

對應各版本

播放影片

選擇科目

數學體驗班 (109)	國二上	適康
自然體驗班 (109)	請選擇冊別	請選擇版本
社會體驗班 (109)	國一上	適南
數學體驗班 (109)	國一下	適康
國文體驗班	國二上	適翰
	國二下	對次數與分配圖表_範例1-3
	國三上	

對應各版本

課次/章節	時間
對次數與分配圖表_範例1-3	00:16:46
對次數與分配圖表_範例1-3	00:16:18
重點1-3_相對次數、累積次數、累積相對次數與分配圖表_範例4-8	00:13:38
重點1-3_相對次數、累積次數、累積相對次數與分配圖表_範例9-11	00:15:22
重點1-3_相對次數、累積次數、累積相對次數與分配圖表_範例12-15	00:14:50
第三次段考 複習影片(此課程為補充教學，無講義)	
段考複習_範例1-5	00:34:52
段考複習_範例6-10	00:18:29
段考複習_範例11-15	00:23:02

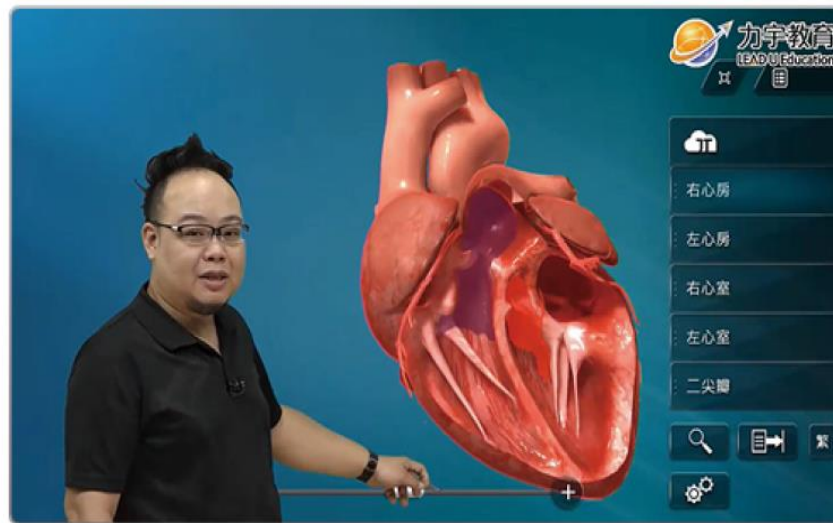
段考前重點總復習
自我加強複習觀念



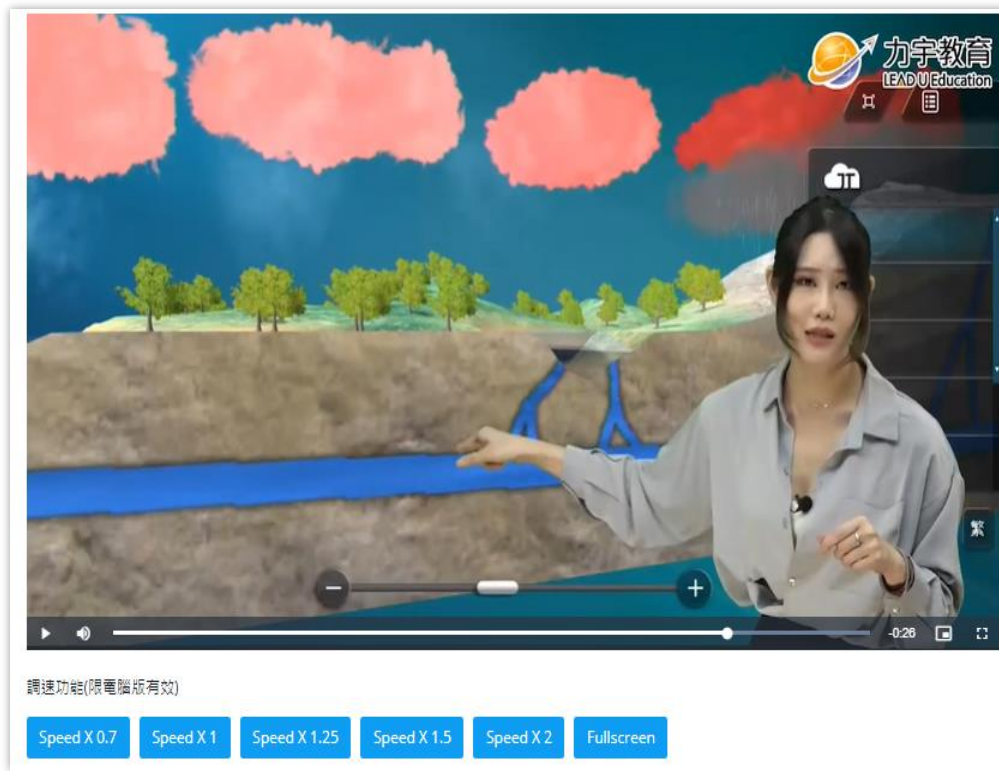
影片功能

自然科實驗觀念3D拍攝影片

- ◎ 自然實驗步驟概念、極微小、抽象難理解觀念
- ◎ 課後自選知識點3D影片自我補強弱點觀念複習



- ◎ 地理難理解觀念，3D呈現學習超清楚
- ◎ 學生課後自選知識點影片自我補強弱點觀念與複習





國一國二同學自主複習練習

總覽

影片

試卷

總覽

自我練習

個人檢測紀錄

單元紀錄

學習歷程

收藏題庫

學習積分

完成試卷數：3

待完成

試卷數量：0

完成試題數：3902



累積影片數：415

待完成

影片數量：0

累積分鐘數：225

待完成任務

全部

影片

試卷

複習

任務種類

↑↓

班級

↑↓

影片單元/試卷名稱

↑↓

題數

影片時間/測驗作答時間

↑↓

開始時間/補(考/看)開始時間

↑↓

結束時間/補(考/看)結束時間

↑↓

找不到相關數據

同學課後自我加強複習

自我練習

挑選「班級科目」

每一個題目都只有一次作答機會喔！請認真作答~

社會體驗班 (109) 國二上 適康 點選下方範圍後 開始練習

英文體驗班 (109)

自然體驗班 (109)

社會體驗班 (109)

數學體驗班

請選擇冊別

國一上

國一下

國二上

國二下

請選擇版本

適南

適康

適翰

☐ 地理 2-1 中國眾多

☐ 地理 2-2 中國如何養活不斷增加的人口

☐ 地理 3-1 中國工業發展的條件為何

對應各版本

勾選練習的章節單元



測驗功能

自我練習還能破蛋升飛龍








國一國文 國一上 適翰

☐ 課次/章節

鼓勵在家自我加強練習
偷偷進步學習效果翻倍

- ☒ 第一課 本課描寫夏夜的溫馨和寧靜
- ☒ 第二課 本課藉事例說明無心的錯誤可能造成嚴重的後果
- ☒ 第三課 本課記敘母親的教誨及其深遠的影響

練習

等 級	答題率	正答率
A++ 	90%	90%
A+ 	85%	85%
A 	80%	80%
B++ 	65%	65%
B+ 	50%	50%
B 	30%	30%
C 	0%	0%

學力等級



測驗功能

內建手寫板自我做題全紀錄

開放考試

離開

送出考卷

試卷名稱：1. 701數學小考

⌚ 00:03:30

1

2

3

4

5

6

7

8

9

10

◎ 手寫計算、筆記題題全紀錄



待檢查

手寫板



✎ 第 5 題



若 $x=2$ 為 $\frac{-4x-7}{3} + \frac{2x+a}{2} = a$ 的解，則 $a = ?$

☐ (A) - 6

☐ (B) - 5

☐ (C) - 4

$$\frac{-8-7}{3} + \frac{4+a}{2} = a$$

AI LEAD³⁶⁵ 平臺功能

業界獨家學生個人成績AI弱點分析

AI智能抓出弱點觀念自我補強

● 破解法1：

當句子的 **主詞是物** 時，要特別小心很有可能是被動式的句型，只要在選項中找出 **be + p.p.** 就可以了。

○ 公式：

(1) 簡單式: am/ are/ is/ was/ were + p.p.
Ex: I eat an apple.
→ _____

(2) 進行式: am/ are/ is/ was/ were + being
Ex: I am eating an apple.
→ _____

力宇教育
LEAD U Education



業界獨家英文外師發音加強聽力 ⇨

答案音檔

考試交卷時間： 2023-05-02 17:19:57

Benson
力宇教育學習平台
9年級

分數：60
題數：20 (0/20P)

練習狀況 0% 错题集4題

✓ 錯題訂正複習狀況

知識點精熟程度標準

程度 (得分)	知識點
精熟 (超過 80 %)	sidekick_本課單字 future_本課單字
基礎 (80 ~ 60 %)	
待加強 (未達 60 %)	被動語態 drum_本課單字 race_本課單字

知識弱點分析

sidekick_本課單字	100%	0%
future_本課單字	100%	0%
被動語態	50%	50%
drum_本課單字	0%	0%

弱點找到囉！再看一次吧！

弱點補強影片 (總共2支影片)	時長
1 被動語態_導讀新課	00:43:05
2 被動語態_句型介紹	00:37:19

✓ 知識弱點分析

✓ 弱點補強影片

🔴 已收藏 🔴 已收藏 🔴 已收藏 ✓ 已添加到错题集

收藏單字 筆記 作業對照 作業進度 待加強 聽寫單 知識大全

單選題 每小題1分 (0/10分)
個人用時間剩餘時間 (02:05)

The textbook(教科書) _____ in English. It's hard to understand.

☒ (A) wrote
☐ (B) is writing
☐ (C) written
☐ (D) is written

顯示單字解釋 顯示答案

✓ 題目解析



AI學習歷程

完整記錄考前自我錯題再練 補救弱點

[總覽](#)[影片](#)[試卷](#)

學習歷程

進行中

數學體驗班 (109)

來源 ☐ 進度測驗 ☒ 總複習冊別 ☒ 全知識項度 ☒ 課次/章節 ☐ 知識點版本 ☒ 力字呈現數據 ☐ 練習量 ☒ 正答率 ☐ 復原率

勾選下方知識內容後

錯題練習



現況：練習題 / 正答率

100 80 60 40 20 0

復原率

退步 0 +10% +20%

<input type="checkbox"/>	課次/章節	effic32
<input type="checkbox"/>	主題1 整數的四則運算與科學記號	50%
<input checked="" type="checkbox"/>	主題2 平面圖形的面積與周長	80%

✓錯題練習

個人測驗學習歷程累積錯題
段考、模考前抓出弱點
AI智能自派個人錯題卷



國中進度課程總覽

AI LEAD³⁶⁵ 國中單冊進度全科課程

教學影片完整對應三家版本課程架構知識點

國文 解—結構分析 紙船印象

力宇教育 LEAD U Education

獨家心智圖講解各課結構分析
統整作者介紹、字形字義
拆解成語俗諺、國學天地

英語

Ex. Was Aaron at home last night?
Yes, he was. He was at home last night.
No, he wasn't. He wasn't at home last night.

5. 與過去式搭配的時間副詞
(1) yesterday:
yesterday morning, yesterday afternoon, yesterday evening

the day before yesterday (前天)
Ex. The sandwiches were on the dining table evening, but they are not there now.

力宇教育 LEAD U Education

文法重點與表格化統整
搭配例題觀念說明清晰
閱讀題組技巧提升英語素養力

數學 形體，判斷是哪個視圖】

根據給定的立體形體所繪製的視圖，求該視圖是三視圖中的哪一個視圖。

(1)

力宇教育 LEAD U Education

各章節知識重點整理概念教學
範例演練強化解題技巧
重點解析易學易懂考試焦點

教學影片完整對應三家版本課程架構知識點

自然（生物、理化、地科）



獨家3D實驗拍攝教學影片
加深實驗概念過程與結果清楚解說

社會（歷史、地理、公民）



地理概念剖析圖表，歷史年代事件數線化，重點口訣學公民，知識趣味面面俱到



AI智能，學習進化更省力

有限時間
用對工具
事半功倍



預祝同學金榜題名



- ★無論大步或小步，踏出步伐吧。
日復一日，經過數月數年，
通往成功的道路將逐漸清晰。
- ★盡你所能，現在的耕耘未來都
將獲得豐收。